

# Logo Usage Guidelines

ロゴ使用ガイドライン



### • 目的

本ガイドラインは、株式会社 Red Dot Drone Japan（以下、当社）のロゴの正しい使用方法を定め、ブランド価値を保護・向上させることを目的としています。

### • コンセプト

ロゴにあるレッドドット（赤い点）は、Red Dot Drone Japan が取り組む「新たなチャレンジ」と技術力に裏打ちされた「より目を引く・優れた技術」のシンボルとしています。  
赤いドット（ドローン）が空を飛ぶように動き、その軌跡で「R」と「D」の文字を描くデザインとなっています。



### • Classic

ブランドの基本となるロゴ。

赤と黒を基調とし、力強さと洗練された印象を併せ持つ、

汎用性の高いスタンダードデザインです。

### • Color



R:210 G:020 B:030

C 22%  
M 99%  
Y 98%  
K 0%



R:010 G:020 B:020

C 90%  
M 82%  
Y 82%  
K 70%

rddj-classic-a



rddj-classic-b



rddj-classic-c



rddj-classic-d



rddj-classic-icon



### • WHT\_RedDot

白文字に赤いドットを組み合わせたロゴ。

クリーンで透明感のある印象を持ち、動画や写真上での使用に適しています。

視認性を確保しつつ、ブランドの象徴である「赤」の存在感を際立たせるデザインです。

### • Color



R:210 G:020 B:030

C 22%  
M 99%  
Y 98%  
K 0%



R:255 G:255 B:255

C 0%  
M 0%  
Y 0%  
K 0%

rddj-wht-reddot-a



rddj-wht-reddot-b



rddj-wht-reddot-c



rddj-wht-reddot-d



rddj-wht-reddot-icon



### • Red

Red Dot Drone Japanのコーポレートカラーであるレッドを用いたロゴ。

情熱・行動力・存在感を強調した印象的なビジュアルです。

### • Color



R:210 G:020 B:030

C 22%  
M 99%  
Y 98%  
K 0%

rddj-red-a



rddj-red-b



rddj-red-c



rddj-red-d



rddj-red-icon



### • BlackBG

背景を黒に設定したロゴ。

高級感と引き締まった印象を与え、暗背景での使用に適しています。

rddj-black-bg-a



### • Color



R:210 G:020 B:030

C 22%  
M 99%  
Y 98%  
K 0%



R:010 G:020 B:020


C 90%  
M 82%  
Y 82%  
K 70%



R:255 G:255 B:255

C 0%  
M 0%  
Y 0%  
K 0%


rddj-black-bg-b



rddj-black-bg-c



rddj-black-bg-d



rddj-black-bg-icon



### • RedBG

ブランドカラーのレッドを背景に、文字を白で構成したロゴ。  
強い視認性とインパクトを持ち、デジタルメディアや広告に適しています。

### • Color



R:210 G:020 B:030

C 22%  
M 99%  
Y 98%  
K 0%



R:255 G:255 B:255

C 0%  
M 0%  
Y 0%  
K 0%

rddj-red-bg-a



rddj-red-bg-b



rddj-red-bg-c



rddj-red-bg-d



rddj-red-bg-icon



- Mono-BK

単色(モノクロ)で構成された黒文字ロゴ。

シンプルで可読性が高く、白背景での使用に適しています。

rddj-mono-bk-a



rddj-mono-bk-b



rddj-mono-bk-c



- Color



R:0 G:0 B:0

C 0%  
M 0%  
Y 0%  
K 100%

rddj-mono-bk-d



rddj-mono-bk-icon





- Mono-WHT

単色(モノクロ)で構成された白文字ロゴ。

黒背景や写真の上に配置する際に使用される、視認性に優れたバージョンです。

- Color



R:0 G:0 B:0

C	0%
M	0%
Y	0%
K	100%




R:255 G:255 B:255

C	0%
M	0%
Y	0%
K	0%

rddj-mono-wht-a



rddj-mono-wht-b



rddj-mono-wht-c



rddj-mono-wht-d

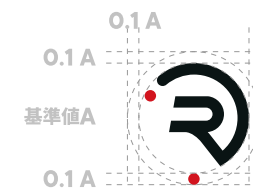
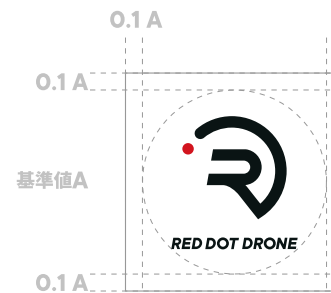
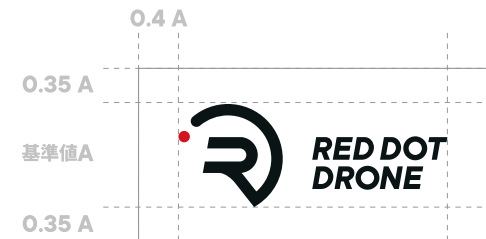
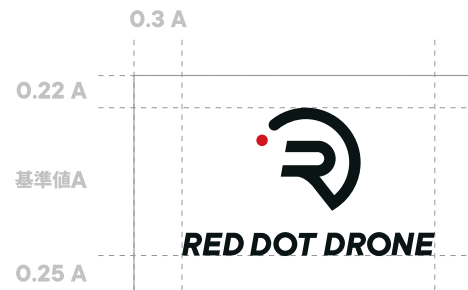


rddj-mono-wht-icon



- 余白

ロゴマークの上下左右に下記の余白を確保し、その範囲内に他のデザイン要素や文字を配置しないようにしてください。



### ・ サイズ

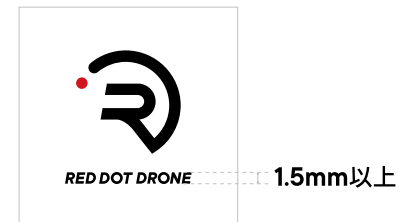
ロゴの可読性と視認性を確保するため、以下の最小サイズを守ってご使用ください。

文字の高さは視認性を確保するため、1.5mm(約6.74pt)以上を推奨します。

文字の高さが1.5mm未満となる場合は、コーポレートロゴタイプの使用を避け、シンボルマークのみの使用を許可します。

シンボルマークの最小サイズは5mmとします。

#### ▶ LOGO



#### ▶ Symbolmark





比率の変更

ロゴの縦横比を変形（横に引き伸ばす・縦に潰すなど）すること

バランスの変更

文字サイズ、文字間、要素のサイズ変更

回転

ロゴを回転させて使用すること

視認性欠如

視認性を損なう背景色や低解像度での使用

色の変更や効果の追加

指定された色以外の使用、グラデーションやドロップシャドウ、など効果の使用

ロゴの改変

ロゴの書体・マーク形状を加工・編集すること

欠けの使用

ロゴの一部（マークや文字など）が欠けた状態での使用

要素の追加

ロゴにスローガンやアイコン、背景装飾、文字や画像を重ねたり付け加えたりすること



## お問い合わせ先

本ガイドラインに関するご質問、または使用申請は、以下の問い合わせ窓口までご連絡ください。

お問い合わせフォーム <https://reddotdrone.jp/contact/>

【お問い合わせ種別】 その他

【お問い合わせ内容】 1.ロゴ使用申請と記載 2.媒体・目的・期間を記載

株式会社RedDotDroneJapan

大阪府大阪市住之江区南港北2-1-10